



RENDICONTO DELLA GESTIONE

CONTO DEL BILANCIO
GESTIONE DELLE SPESE
ACCANTONAMENTO FONDO CREDITI

COMPOSIZIONE DELL'ACCANTONAMENTO AL FONDO CREDITI DI DUBBIA ESIGIBILITA'

Fondo pluriennale vincolato al 31 dicembre dell'esercizio 2017

TIPOLOGIA	DENOMINAZIONE	RESIDUI ATTIVI NELL'ESERCIZIO CUI SI RIFERISCE IL RENDICONTO O (a)	RESIDUI ATTIVI DEGLI ESERCIZI PRECEDENTI (b)	TOTALE RESIDUI ATTIVI (c = b+a)	IMPORTO MINIMO DEL FONDO (d)	FONDO CREDITI DI DUBBIA ESIGIBILITA' (e)	% di accantonamen to al fondo crediti di dubbia esigibilit� (= e/c)
	ENTRATE IN CONTO CAPITALE						
40100000	Tipologia 100: Tributi in conto capitale	0,00	0,00	0,00	0,00	0,00	0,00
40200000	Tipologia 200: Contributi agli investimenti <i>di cui contributi agli investimenti da amministrazioni pubbliche di cuiContributi agli investimenti da UE</i>	0,00	0,00	0,00	0,00	0,00	0,00
40300000	Tipologia 300: Altri trasf. in conto cap. al netto dei trasf. da PA e da UE <i>Contributi agli investimenti al netto dei contributi da PA e da UE</i> <i>Altri trasferimenti in conto capitale da amministrazioni pubbliche</i>	0,00	0,00	0,00	0,00	0,00	0,00
40400000	Tipologia 400: Entrate da alienazione di beni materiali e immateriali <i>Altri trasferimenti in conto capitale da UE</i>	0,00	0,00	0,00	0,00	0,00	0,00
40500000	Tipologia 500: Altre entrate in conto capitale repressione delle irregolarit� e degli illeciti <i>Altri trasf. in conto capitale al netto dei trasf. da PA e da UE</i>	0,00	0,00	0,00	0,00	0,00	0,00
40000000	TOTALE TITOLO 4	0,00	0,00	0,00	0,00	0,00	0,00
	ENTRATE DA RIDUZIONE DI ATTIVITA' FINANZIARIE						
50100000	Tipologia 100: Alienazione di attivit� finanziarie	0,00	0,00	0,00	0,00	0,00	0,00
50200000	Tipologia 200: Riscossione crediti di breve termine	0,00	0,00	0,00	0,00	0,00	0,00
50300000	Tipologia 300: Riscossione crediti di medio-lungo termine	0,00	0,00	0,00	0,00	0,00	0,00
50400000	Tipologia 400: Altre entrate per riduzione di attivit� finanziarie	0,00	0,00	0,00	0,00	0,00	0,00
50000000	TOTALE TITOLO 5	0,00	0,00	0,00	0,00	0,00	0,00
	TOTALE GENERALE	571.078,46	1.207.663,58	1.778.742,04	0,00	0,00	0,00
	DI CUI FONDO CREDITI DI DUBBIA ESIGIBILITA' IN C/CAPITALE	0,00	0,00	0,00	0,00	0,00	0,00
	DI CUI FONDO CREDITI DI DUBBIA ESIGIBILITA' DI PARTE CORRENTE	571.078,46	1.207.663,58	1.778.742,04	0,00	0,00	0,00

COMPOSIZIONE FONDO SVALUTAZIONE CREDITI		TOTALE CREDITI	FONDO Svalutazione CREDITI
RESIDUI ATTIVI NEL CONTO DEL BILANCIO		1.778.742,04	0,00
CREDITI STRALCIATI DAL CONTO DEL BILANCIO		0,00	0,00
ACCERTAMENTI IMPUTATI AGLI ESERCIZI SUCCESSIVI A QUELLO CUI IL RENDICONTO SI RIFERISCE		0,00	0,00
TOTALE		1.778.742,04	0,00



RENDICONTO DELLA GESTIONE

CONTO DEL BILANCIO
GESTIONE DELLE SPESE
ENTRATE PER CATEGORIE

Titolo Tipo	Denominazione	ACCERTAMENTI	di cui entrate accertate non ricorrenti	RISCOSSIONI IN C/COMPETENZA	RISCOSSIONI IN C/RESIDUI
Entrate correnti di natura tributaria, contributiva e perequativa					
1010100	Imposte, tasse e proventi assimilati	1.592.134,44	0,00	1.021.055,98	140.958,77
1010103	Imposta sostitutiva dell'IRPEF e dell'imposta di registro e di bollo sulle locazioni di immobili per finalità				
1010106	Imposta municipale propria	0,00	0,00	0,00	0,00
1010108	Imposta comunale sugli immobili (ICI)	823.545,58	0,00	453.912,95	87.560,62
1010116	Addizionale comunale IRPEF	0,00	0,00	0,00	0,00
1010123	Imposta sulle assicurazioni	0,00	0,00	0,00	0,00
1010129	Accisa sul gasolio	0,00	0,00	0,00	0,00
1010139	Imposta sulle assicurazioni RC auto	0,00	0,00	0,00	0,00
1010140	Imposta di iscrizione al pubblico registro automobilistico (PRA)	0,00	0,00	0,00	0,00
1010141	Imposta di soggiorno	0,00	0,00	0,00	0,00
1010149	Tasse sulle concessioni comunali	0,00	0,00	0,00	0,00
1010150	Tassa di circolazione dei veicoli a motore (tassa automobilistica)	0,00	0,00	0,00	0,00
1010151	Tassa smaltimento rifiuti solidi urbani	0,00	0,00	0,00	0,00
1010152	Tassa occupazione spazi e aree pubbliche	692.691,65	0,00	505.490,53	0,00
1010153	Imposta comunale sulla pubblicità e diritto sulle pubbliche affissioni	1.966,50	0,00	1.966,50	0,00
1010154	Imposta municipale secondaria	0,00	0,00	0,00	0,00
1010160	Tributo per l'esercizio delle funzioni di tutela, protezione e igiene dell'ambiente	0,00	0,00	0,00	0,00
1010161	Tributo comunale sui rifiuti e sui servizi	0,00	0,00	0,00	0,00
1010164	Diritti mattatoi	0,00	0,00	0,00	0,00
1010165	Diritti degli Enti provinciali turismo	0,00	0,00	0,00	0,00
1010168	Addizionale regionale sui canoni per le utenze di acque pubbliche	0,00	0,00	0,00	0,00
1010170	Proventi dei Casinù	0,00	0,00	0,00	0,00
1010176	Tassa sui servizi comunali (TASI)	0,00	0,00	0,00	0,00
1010195	Altre ritenute n.a.c.	0,00	0,00	0,00	0,00
1010196	Altre entrate su lotto, lotterie e altre attività di gioco n.a.c.	0,00	0,00	0,00	0,00
1010197	Altre accise n.a.c.	0,00	0,00	0,00	0,00
1010198	Altre imposte sostitutive n.a.c.	0,00	0,00	0,00	0,00
1010199	Altre imposte, tasse e proventi n.a.c.	0,00	0,00	0,00	0,00
1010400	Compartecipazioni di tributi	73.930,71	0,00	59.686,00	53.398,15
1010405	Compartecipazione IVA ai Comuni	0,00	0,00	0,00	0,00
1010406	Compartecipazione IRPEF ai Comuni	0,00	0,00	0,00	0,00
1010407	Compartecipazione IRPEF alle Province	0,00	0,00	0,00	0,00
1010408	Tributo provinciale deposito in discarica dei rifiuti solidi	0,00	0,00	0,00	0,00

Titolo Tipo	Denominazione	ACCERTAMENTI	di cui entrate accettate non ricorrenti	RISCOSSIONI IN C/COMPETENZA	RISCOSSIONI IN C/RESIDUI
1010498	Altre partecipazioni alle province	0,00	0,00	0,00	0,00
1010499	Altre partecipazioni a comuni	0,00	0,00	0,00	0,00
1030100	Fondi perequativi da Amministrazioni Centrali	0,00	0,00	0,00	0,00
1030101	Fondi perequativi dallo Stato	0,00	0,00	0,00	0,00
1030200	Fondi perequativi dalla Regione o Provincia autonoma	0,00	0,00	0,00	0,00
1030201	Fondi perequativi dalla Regione o Provincia autonoma	0,00	0,00	0,00	0,00
1000000	Totale titolo 1	1.592.134,44	0,00	1.021.055,98	140.958,77
Trasferimenti correnti					
2010100	Trasferimenti correnti da Amministrazioni pubbliche	936.756,44	0,00	936.756,44	0,00
2010101	Trasferimenti correnti da Amministrazioni Centrali	936.756,44	0,00	936.756,44	0,00
2010102	Trasferimenti correnti da Amministrazioni Locali	0,00	0,00	0,00	0,00
2010103	Trasferimenti correnti da Enti di Previdenza	0,00	0,00	0,00	0,00
2010104	Trasferimenti correnti da organismi interni e/o unit� locali della amministrazione	0,00	0,00	0,00	0,00
2010200	Trasferimenti correnti da Famiglie	0,00	0,00	0,00	0,00
2010201	Trasferimenti correnti da Famiglie	0,00	0,00	0,00	0,00
2010300	Trasferimenti correnti da Imprese	0,00	0,00	0,00	0,00
2010301	Sponsorizzazioni da imprese	0,00	0,00	0,00	0,00
2010302	Altri trasferimenti correnti da imprese	0,00	0,00	0,00	0,00
2010400	Trasferimenti correnti da Istituzioni Sociali Private	0,00	0,00	0,00	0,00
2010401	Trasferimenti correnti da Istituzioni Sociali Private	0,00	0,00	0,00	0,00
2010500	Trasferimenti correnti dall'Unione europea e dal Resto del Mondo	0,00	0,00	0,00	0,00
2010501	Trasferimenti correnti dall'Unione Europea	0,00	0,00	0,00	0,00
2010502	Trasferimenti correnti dal Resto del Mondo	0,00	0,00	0,00	0,00
2000000	Totale titolo 2	936.756,44	0,00	936.756,44	0,00
Entrate extratributarie					
3010000	Vendita di beni e servizi e proventi derivanti dalla gestione dei beni	60.455,04	0,00	60.455,04	0,00
3010100	Vendita di beni	0,00	0,00	0,00	0,00
3010200	Entrate dalla vendita e dall'erogazione di servizi	26.814,66	0,00	26.814,66	0,00
3010300	Proventi derivanti dalla gestione dei beni	33.640,38	0,00	33.640,38	0,00
3020000	Proventi derivanti dall'attivit� di controllo e repressione delle irregolarit� e degli illeciti	6.275,16	0,00	6.275,16	0,00
3020100	Entrate da amministrazioni pubbliche derivanti dall'attivit� di controllo e repressione delle irregolarit� e degli illeciti	0,00	0,00	0,00	0,00
3020200	Entrate da famiglie derivanti dall'attivit� di controllo e repressione delle irregolarit� e degli illeciti	6.275,16	0,00	6.275,16	0,00

Titolo Tipo	Denominazione	ACCERTAMENTI	di cui entrate accertate non ricorrenti	RISCOSSIONI IN C/COMPETENZA	RISCOSSIONI IN C/RESIDUI
3020300	Entrate da imprese derivanti dall'attività di controllo e repressione delle irregolarità e degli illeciti	0,00	0,00	0,00	0,00
3020400	Entrate da Istituzioni Sociali Private derivanti dall'attività di controllo e repressione delle irregolarità e de	0,00	0,00	0,00	0,00
3030000	Interessi attivi	0,00	0,00	0,00	0,00
3030100	Interessi attivi da titoli o finanziamenti a breve termine	0,00	0,00	0,00	0,00
3030200	Interessi attivi da titoli obbligazionari a medio - lungo termine	0,00	0,00	0,00	0,00
3030300	Altri interessi attivi	0,00	0,00	0,00	0,00
3040000	Altre entrate da redditi da capitale	2.862,06	0,00	2.862,06	0,00
3040100	Rendimenti da fondi comuni di investimento	2.862,06	0,00	2.862,06	0,00
3040200	Entrate derivanti dalla distribuzione di dividendi	0,00	0,00	0,00	0,00
3040300	Entrate derivanti dalla distribuzione di utili e avanzi	0,00	0,00	0,00	0,00
3049900	Altre entrate da redditi da capitale	0,00	0,00	0,00	0,00
3050000	Rimborsi e altre entrate correnti	1.896.499,32	0,00	1.416.912,34	100.706,69
3050100	Indennizzi di assicurazione	0,00	0,00	0,00	0,00
3050200	Rimborsi in entrata	0,00	0,00	0,00	0,00
3059900	Altre entrate correnti n.a.c.	1.896.499,32	0,00	1.416.912,34	100.706,69
3000000	Totale titolo 3	1.966.091,58	0,00	1.486.504,60	100.706,69
Entrate in conto capitale					
4010000	Tributi in conto capitale	0,00	0,00	0,00	0,00
4010100	Imposte da sanatorie e condoni	0,00	0,00	0,00	0,00
4010200	Altre imposte in conto capitale	0,00	0,00	0,00	0,00
4020000	Contributi agli investimenti	27.027,00	0,00	0,00	0,00
4020100	Contributi agli investimenti da amministrazioni pubbliche	0,00	0,00	0,00	0,00
4020200	Contributi agli investimenti da Famiglie	0,00	0,00	0,00	0,00
4020300	Contributi agli investimenti da Imprese	0,00	0,00	0,00	0,00
4020400	Contributi agli investimenti da Istituzioni Sociali Private	0,00	0,00	0,00	0,00
4020500	Contributi agli investimenti dall'Unione Europea e dal Resto del Mondo	0,00	0,00	0,00	0,00
4020600	Contributi agli investimenti direttamente destinati al rimborso di prestiti da amministrazioni pubbliche	27.027,00	0,00	0,00	0,00
4030000	Altri trasferimenti in conto capitale	342.127,71	0,00	342.127,71	0,00
4030100	Trasferimenti in conto capitale per assunzione di debiti dell'amministrazione da parte di amministrazioni	0,00	0,00	0,00	0,00
4030200	Trasferimenti in conto capitale per assunzione di debiti dell'amministrazione da parte di Imprese	0,00	0,00	0,00	0,00
4030300	Trasferimenti in conto capitale per assunzione di debiti dell'amministrazione da parte dell'Unione Europ	0,00	0,00	0,00	0,00
4030400	Trasferimenti in conto capitale da parte di amministrazioni pubbliche per cancellazione di debiti dell'am	0,00	0,00	0,00	0,00
4030500	Trasferimenti in conto capitale da parte di Imprese per cancellazione di debiti dell'amministrazione	0,00	0,00	0,00	0,00

Titolo Tipo	Denominazione	ACCERTAMENTI	di cui entrate accertate non ricorrenti	RISCOSSIONI IN C/COMPETENZA	RISCOSSIONI IN C/RESIDUI
4030600	Trasferimenti in conto capitale da parte dell'Unione Europea e Resto del Mondo per cancellazione di de	0,00	0,00	0,00	0,00
4030700	Trasferimenti in conto capitale per ripiano disavanzi progressi da amministrazioni pubbliche	0,00	0,00	0,00	0,00
4030800	Trasferimenti in conto capitale per ripiano disavanzi progressi da Imprese	0,00	0,00	0,00	0,00
4030900	Trasferimenti in conto capitale per ripiano disavanzi progressi dall'Unione Europea e dal Resto del Mon	0,00	0,00	0,00	0,00
4031000	Altri trasferimenti in conto capitale da amministrazioni pubbliche	342.127,71	0,00	342.127,71	0,00
4031100	Altri trasferimenti in conto capitale da Famiglie	0,00	0,00	0,00	0,00
4031200	Altri trasferimenti in conto capitale da Imprese	0,00	0,00	0,00	0,00
4031300	Altri trasferimenti in conto capitale da Istituzioni Sociali Private	0,00	0,00	0,00	0,00
4031400	Altri trasferimenti in conto capitale dall'Unione Europea e dal Resto del Mondo	0,00	0,00	0,00	0,00
4040000	Entrate da alienazione di beni materiali e immateriali	0,00	0,00	0,00	0,00
4040100	Alienazione di beni materiali	0,00	0,00	0,00	0,00
4040200	Cessione di Terreni e di beni materiali non prodotti	0,00	0,00	0,00	0,00
4040300	Alienazione di beni immateriali	0,00	0,00	0,00	0,00
4050000	Altre entrate in conto capitale	26.837,17	0,00	26.837,17	0,00
4050100	Permessi di costruire	0,00	0,00	0,00	0,00
4050200	Entrate derivanti da conferimento immobili a fondi immobiliari	0,00	0,00	0,00	0,00
4050300	Entrate in conto capitale dovute a rimborsi, recuperi e restituzioni di somme non dovute o incassate in	0,00	0,00	0,00	0,00
4050400	Altre entrate in conto capitale n.a.c.	26.837,17	0,00	26.837,17	0,00
4000000	Totale titolo 4	395.991,88	0,00	368.964,88	0,00
Entrate da riduzione di attività finanziarie					
5010000	Alienazione di attività finanziarie	0,00	0,00	0,00	0,00
5010100	Alienazione di partecipazioni	0,00	0,00	0,00	0,00
5010200	Alienazione di quote di fondi comuni di investimento	0,00	0,00	0,00	0,00
5010300	Alienazione di titoli obbligazionari a breve termine	0,00	0,00	0,00	0,00
5010400	Alienazione di titoli obbligazionari a medio-lungo termine	0,00	0,00	0,00	0,00
5020000	Riscossione crediti di breve termine	77.962,01	0,00	48.961,99	0,00
5020100	Riscossione crediti di breve termine a tasso agevolato da Amministrazioni Pubbliche	0,00	0,00	0,00	0,00
5020200	Riscossione crediti di breve termine a tasso agevolato da Famiglie	0,00	0,00	0,00	0,00
5020300	Riscossione crediti di breve termine a tasso agevolato da Imprese	0,00	0,00	0,00	0,00
5020400	Riscossione crediti di breve termine a tasso agevolato da Istituzioni Sociali Private	0,00	0,00	0,00	0,00
5020500	Riscossione crediti di breve termine a tasso agevolato dall'Unione Europea e dal Resto del Mondo	0,00	0,00	0,00	0,00
5020600	Riscossione crediti di breve termine a tasso non agevolato da Amministrazione Pubbliche	0,00	0,00	0,00	0,00
5020700	Riscossione crediti di breve termine a tasso non agevolato da Famiglie	77.962,01	0,00	48.961,99	0,00
5020800	Riscossione crediti di breve termine a tasso non agevolato da Imprese	0,00	0,00	0,00	0,00

Titolo Tipo	Denominazione	ACCERTAMENTI	di cui entrate accertate non ricorrenti	RISCOSSIONI IN C/COMPETENZA	RISCOSSIONI IN C/RESIDUI
5020900	Riscossione crediti di breve termine a tasso non agevolato da Istituzioni Sociali Private	0,00	0,00	0,00	0,00
5021000	Riscossione crediti di breve termine a tasso non agevolato dall'Unione Europea e dal Resto del Mondo	0,00	0,00	0,00	0,00
5030000	Riscossione crediti di medio-lungo termine	0,00	0,00	0,00	0,00
5030100	Riscossione crediti di medio-lungo termine a tasso agevolato da Amministrazioni Pubbliche	0,00	0,00	0,00	0,00
5030200	Riscossione crediti di medio-lungo termine a tasso agevolato da Famiglie	0,00	0,00	0,00	0,00
5030300	Riscossione crediti di medio-lungo termine a tasso agevolato da Imprese	0,00	0,00	0,00	0,00
5030400	Riscossione crediti di medio-lungo termine a tasso agevolato da Istituzioni Sociali Private	0,00	0,00	0,00	0,00
5030500	Riscossione crediti di medio-lungo termine a tasso agevolato dall'Unione Europea e dal Resto del Mondo	0,00	0,00	0,00	0,00
5030600	Riscossione crediti di medio-lungo termine a tasso non agevolato da Amministrazione Pubbliche	0,00	0,00	0,00	0,00
5030700	Riscossione crediti di medio-lungo termine a tasso non agevolato da Famiglie	0,00	0,00	0,00	0,00
5030800	Riscossione crediti di medio-lungo termine a tasso non agevolato da Imprese	0,00	0,00	0,00	0,00
5030900	Riscossione crediti di medio-lungo termine a tasso non agevolato da Istituzioni Sociali Private	0,00	0,00	0,00	0,00
5031000	Riscossione crediti di medio-lungo termine a tasso non agevolato dall'Unione Europea e dal Resto del Mondo	0,00	0,00	0,00	0,00
5031100	Riscossione crediti sorti a seguito di escussione di garanzie in favore di Amministrazioni Pubbliche	0,00	0,00	0,00	0,00
5031200	Riscossione crediti sorti a seguito di escussione di garanzie in favore di Famiglie	0,00	0,00	0,00	0,00
5031300	Riscossione crediti sorti a seguito di escussione di garanzie in favore di Imprese	0,00	0,00	0,00	0,00
5031400	Riscossione crediti sorti a seguito di escussione di garanzie in favore di Istituzioni Sociali Private	0,00	0,00	0,00	0,00
5031500	Riscossione crediti sorti a seguito di escussione di garanzie in favore dell'Unione Europea e del Resto del Mondo	0,00	0,00	0,00	0,00
5040000	Altre entrate per riduzione di attività finanziarie	0,00	0,00	0,00	0,00
5040100	Riduzione di altre attività finanziarie verso Amministrazioni Pubbliche	0,00	0,00	0,00	0,00
5040200	Riduzione di altre attività finanziarie verso Famiglie	0,00	0,00	0,00	0,00
5040300	Riduzione di altre attività finanziarie verso Imprese	0,00	0,00	0,00	0,00
5040400	Riduzione di altre attività finanziarie verso Istituzioni Sociali Private	0,00	0,00	0,00	0,00
5040500	Riduzione di altre attività finanziarie verso Unione Europea e Resto del Mondo	0,00	0,00	0,00	0,00
5040600	Prelevi dai conti di tesoreria statale diversi dalla Tesoreria Unica	0,00	0,00	0,00	0,00
5040700	Prelevi da depositi bancari	0,00	0,00	0,00	0,00
5000000	Totale titolo 5	77.962,01	0,00	48.961,99	0,00
Entrate da riduzione di attività finanziarie					
6010000	Emissione di titoli obbligazionari	0,00	0,00	0,00	0,00
6010100	Emissioni titoli obbligazionari a breve termine	0,00	0,00	0,00	0,00
6010200	Emissioni titoli obbligazionari a medio-lungo termine	0,00	0,00	0,00	0,00
6020000	Accensione prestiti a breve termine	0,00	0,00	0,00	0,00
6020100	Finanziamenti a breve termine	0,00	0,00	0,00	0,00
6020200	Anticipazioni	0,00	0,00	0,00	0,00

Titolo Tipo	Denominazione	ACCERTAMENTI	di cui entrate accettate non ricorrenti	RISCOSSIONI IN C/COMPETENZA	RISCOSSIONI IN C/RESIDUI
6030000	Accensione mutui e altri finanziamenti a medio lungo termine	0,00	0,00	0,00	0,00
6030100	Finanziamenti a medio lungo termine	0,00	0,00	0,00	0,00
6030200	Accensione prestiti da attualizzazione Contributi Pluriennali	0,00	0,00	0,00	0,00
6030300	Accensione prestiti a seguito di escussione di garanzie	0,00	0,00	0,00	0,00
6040000	Altre forme di indebitamento	0,00	0,00	0,00	0,00
6040200	Accensione Prestiti - Leasing finanziario	0,00	0,00	0,00	0,00
6040300	Accensione Prestiti - Operazioni di cartolarizzazione	0,00	0,00	0,00	0,00
6040400	Accensione Prestiti - Derivati	0,00	0,00	0,00	0,00
6000000	Totale titolo 6	0,00	0,00	0,00	0,00
Anticipazioni da istituto tesoriere/cassiere					
7010000	Anticipazioni da istituto tesoriere/cassiere	1.782.407,31	0,00	1.782.407,31	0,00
7010100	Anticipazioni da istituto tesoriere/cassiere	1.782.407,31	0,00	1.782.407,31	0,00
7000000	Totale titolo 7	1.782.407,31	0,00	1.782.407,31	0,00
Entrate per conto terzi e partite di giro					
9010000	Entrate per partite di giro	2.593.879,49	0,00	2.553.492,36	0,00
9010100	Altre ritenute	0,00	0,00	0,00	0,00
9010200	Ritenute su redditi da lavoro dipendente	246.067,86	0,00	209.510,92	0,00
9010300	Ritenute su redditi da lavoro autonomo	0,00	0,00	0,00	0,00
9010400	Finanziamento della gestione sanitaria dalla gestione ordinaria della Regione	0,00	0,00	0,00	0,00
9019900	Altre entrate per partite di giro	2.347.811,63	0,00	2.343.981,44	0,00
9020000	Entrate per conto terzi	0,00	0,00	0,00	0,00
9020100	Rimborsi per acquisto di beni e servizi per conto terzi	0,00	0,00	0,00	0,00
9020200	Trasferimenti da Amministrazioni pubbliche per operazioni conto terzi	0,00	0,00	0,00	0,00
9020300	Trasferimenti da altri settori per operazioni conto terzi	0,00	0,00	0,00	0,00
9020400	Depositi di/prezzo terzi	0,00	0,00	0,00	0,00
9020500	Riscossione imposte e tributi per conto terzi	0,00	0,00	0,00	0,00
9029900	Altre entrate per conto terzi	0,00	0,00	0,00	0,00
9000000	Totale titolo 9	2.593.879,49	0,00	2.553.492,36	0,00
TOTALE DEI TITOLI					
		9.345.223,15	0,00	8.198.143,56	241.665,46



RENDICONTO DELLA GESTIONE

CONTO DEL BILANCIO
GESTIONE DELLE SPESE CORRENTI
IMPEGNI DI COMPETENZA

Spese correnti : Impegni Competenza

MISSIONI E PROGRAMMI / Macroaggregati		101	102	103	104	107	108	Rimborsi e poste correttive delle entrate	Altre spese correnti	Totale
		Redditi da lavoro dipendente	Imposte e tasse a carico dell'ente	Acquisto di beni e servizi	Trasferimenti correnti	Interessi passivi	Altre spese per redditi da capitale			
02	Caccia e pesca	0,00	0,00	0,00	104	107	108	109	110	100
Totale missione 16 - Agricoltura, politiche agroalimentari e pesca		0,00	0,00	0,00	0,00	0,00	0,00	0,00	0,00	0,00
17	Missione 17 - Energia e diversificazione delle fonti energetiche									
01	Fonti energetiche	0,00	0,00	0,00	0,00	0,00	0,00	0,00	0,00	0,00
Totale missione 17 - Energia e diversificazione delle fonti energetiche		0,00	0,00	0,00	0,00	0,00	0,00	0,00	0,00	0,00
18	Missione 18 - Relazioni con le altre autonomie territoriali e locali									
01	Relazioni finanziarie con le altre autonomie territoriali	0,00	0,00	0,00	0,00	0,00	0,00	0,00	0,00	0,00
Totale missione 18 - Relazioni con le altre autonomie territoriali e locali		0,00	0,00	0,00	0,00	0,00	0,00	0,00	0,00	0,00
19	Missione 19 - Relazioni internazionali									
01	Relazioni internazionali e Cooperazione allo sviluppo	0,00	0,00	0,00	0,00	0,00	0,00	0,00	0,00	0,00
Totale missione 19 - Relazioni internazionali		0,00	0,00	0,00	0,00	0,00	0,00	0,00	0,00	0,00
20	Missione 20 - Fondi e accantonamenti									
01	Fondo di riserva	0,00	0,00	0,00	0,00	0,00	0,00	0,00	0,00	0,00
02	Fondo crediti di dubbia esigibilità	0,00	0,00	0,00	0,00	0,00	0,00	0,00	0,00	0,00
03	Altri fondi	0,00	0,00	0,00	0,00	0,00	0,00	0,00	0,00	0,00
Totale missione 20 - Fondi e accantonamenti		0,00	0,00	0,00	0,00	0,00	0,00	0,00	0,00	0,00
50	Missione 50 - Debito pubblico									
01	Quota interessi ammortamento mutui e prestiti o	0,00	0,00	0,00	0,00	0,00	0,00	0,00	0,00	0,00
Totale missione 50 - Debito pubblico		0,00	0,00	0,00	0,00	0,00	0,00	0,00	0,00	0,00
60	Missione 60 - Anticipazioni finanziarie									
01	Restituzione anticipazione di tesoreria	0,00	0,00	0,00	0,00	0,00	0,00	0,00	0,00	0,00
Totale missione 60 - Anticipazioni finanziarie		0,00	0,00	0,00	0,00	0,00	0,00	0,00	0,00	0,00
Totale Macroaggregati		696.306,36	0,00	1.610.232,38	125.578,65	155.479,63	0,00	2.006,00	0,00	2.589.603,02



RENDICONTO DELLA GESTIONE

CONTO DEL BILANCIO
GESTIONE DELLE SPESE CORRENTI
PAGAMENTI CONTO COMPETENZA

Spese correnti : Pagamenti Competenza

MISSIONI E PROGRAMMI / Macroaggregati		101	102	103	104	107	108	109	Altre spese correnti		Totale
		Redditi da lavoro dipendente	Imposte e tasse a carico dell'ente	Acquisto di beni e servizi	Trasferimenti correnti	Interessi passivi	Altre spese per redditi da capitale	Rimborsi e poste correttive delle entrate			
02	Caccia e pesca	0,00	0,00	0,00	0,00	0,00	0,00	0,00	110	100	100
Totale missione 16 - Agricoltura, politiche agroalimentari e pesca		0,00	0,00	0,00	0,00	0,00	0,00	0,00	0,00	0,00	0,00
17	Missione 17 - Energia e diversificazione delle fonti energetiche										
01	Fonti energetiche	0,00	0,00	0,00	0,00	0,00	0,00	0,00	0,00	0,00	0,00
Totale missione 17 - Energia e diversificazione delle fonti energetiche		0,00	0,00	0,00	0,00	0,00	0,00	0,00	0,00	0,00	0,00
18	Missione 18 - Relazioni con le altre autonomie territoriali e locali										
01	Relazioni finanziarie con le altre autonomie territ	0,00	0,00	0,00	0,00	0,00	0,00	0,00	0,00	0,00	0,00
Totale missione 18 - Relazioni con le altre autonomie territoriali e locali		0,00	0,00	0,00	0,00	0,00	0,00	0,00	0,00	0,00	0,00
19	Missione 19 - Relazioni internazionali										
01	Relazioni internazionali e Cooperazione allo svilu	0,00	0,00	0,00	0,00	0,00	0,00	0,00	0,00	0,00	0,00
Totale missione 19 - Relazioni internazionali		0,00	0,00	0,00	0,00	0,00	0,00	0,00	0,00	0,00	0,00
20	Missione 20 - Fondi e accantonamenti										
01	Fondo di riserva	0,00	0,00	0,00	0,00	0,00	0,00	0,00	0,00	0,00	0,00
02	Fondo crediti di dubbia esigibilita	0,00	0,00	0,00	0,00	0,00	0,00	0,00	0,00	0,00	0,00
03	Altri fondi	0,00	0,00	0,00	0,00	0,00	0,00	0,00	0,00	0,00	0,00
Totale missione 20 - Fondi e accantonamenti		0,00	0,00	0,00	0,00	0,00	0,00	0,00	0,00	0,00	0,00
50	Missione 50 - Debito pubblico										
01	Quota interessi ammortamento mutui e prestiti o	0,00	0,00	0,00	0,00	0,00	0,00	0,00	0,00	0,00	0,00
Totale missione 50 - Debito pubblico		0,00	0,00	0,00	0,00	0,00	0,00	0,00	0,00	0,00	0,00
60	Missione 60 - Anticipazioni finanziarie										
01	Restituzione anticipazione di tesoreria	0,00	0,00	0,00	0,00	0,00	0,00	0,00	0,00	0,00	0,00
Totale missione 60 - Anticipazioni finanziarie		0,00	0,00	0,00	0,00	0,00	0,00	0,00	0,00	0,00	0,00
Totale Macroaggregati		683.116,49	0,00	872.305,51	40.119,33	155.479,63	0,00	1.026,00	0,00	0,00	1.752.046,96



RENDICONTO DELLA GESTIONE

CONTO DEL BILANCIO
GESTIONE DELLE SPESE CORRENTI
PAGAMENTI CONTO RESIDUI

Spese correnti : Pagamenti Residui

MISSIONI E PROGRAMMI / Macroaggregati	101	102	103	104	107	108	109	110	Totale
	Redditi da lavoro dipendente	Imposte e tasse a carico dell'ente	Acquisto di beni e servizi	Trasferimenti correnti	Interessi passivi	Altre spese per redditi da capitale	Rimborsi e poste correttive delle entrate	Altre spese correnti	Totale
02 Caccia e pesca	0,00	0,00	0,00	0,00	0,00	0,00	0,00	0,00	0,00
Totale missione 16 - Agricoltura, politiche agroalimentari e pesca	0,00	0,00	0,00	0,00	0,00	0,00	0,00	0,00	0,00
17 Missione 17 - Energia e diversificazione delle fonti energetiche	0,00	0,00	0,00	0,00	0,00	0,00	0,00	0,00	0,00
01 Fonti energetiche	0,00	0,00	0,00	0,00	0,00	0,00	0,00	0,00	0,00
Totale missione 17 - Energia e diversificazione delle fonti energetiche	0,00	0,00	0,00	0,00	0,00	0,00	0,00	0,00	0,00
18 Missione 18 - Relazioni con le altre autonomie territoriali e locali	0,00	0,00	0,00	0,00	0,00	0,00	0,00	0,00	0,00
01 Relazioni finanziarie con le altre autonomie territoriali	0,00	0,00	0,00	0,00	0,00	0,00	0,00	0,00	0,00
Totale missione 18 - Relazioni con le altre autonomie territoriali e locali	0,00	0,00	0,00	0,00	0,00	0,00	0,00	0,00	0,00
19 Missione 19 - Relazioni internazionali	0,00	0,00	0,00	0,00	0,00	0,00	0,00	0,00	0,00
01 Relazioni internazionali e Cooperazione allo sviluppo	0,00	0,00	0,00	0,00	0,00	0,00	0,00	0,00	0,00
Totale missione 19 - Relazioni internazionali	0,00	0,00	0,00	0,00	0,00	0,00	0,00	0,00	0,00
20 Missione 20 - Fondi e accantonamenti	0,00	0,00	0,00	0,00	0,00	0,00	0,00	0,00	0,00
01 Fondo di riserva	0,00	0,00	0,00	0,00	0,00	0,00	0,00	0,00	0,00
02 Fondo crediti di dubbia esigibilità	0,00	0,00	0,00	0,00	0,00	0,00	0,00	0,00	0,00
03 Altri fondi	0,00	0,00	0,00	0,00	0,00	0,00	0,00	0,00	0,00
Totale missione 20 - Fondi e accantonamenti	0,00	0,00	0,00	0,00	0,00	0,00	0,00	0,00	0,00
50 Missione 50 - Debito pubblico	0,00	0,00	0,00	0,00	0,00	0,00	0,00	0,00	0,00
01 Quota interessi ammortamento mutui e prestiti o	0,00	0,00	0,00	0,00	0,00	0,00	0,00	0,00	0,00
Totale missione 50 - Debito pubblico	0,00	0,00	0,00	0,00	0,00	0,00	0,00	0,00	0,00
60 Missione 60 - Anticipazioni finanziarie	0,00	0,00	0,00	0,00	0,00	0,00	0,00	0,00	0,00
01 Restituzione anticipazione di tesoreria	0,00	0,00	0,00	0,00	0,00	0,00	0,00	0,00	0,00
Totale missione 60 - Anticipazioni finanziarie	0,00	0,00	0,00	0,00	0,00	0,00	0,00	0,00	0,00
Totale Macroaggregati	11.875,00	0,00	228.156,01	15.624,12	7.836,11	0,00	0,00	10.000,00	273.491,24



RENDICONTO DELLA GESTIONE

CONTO DEL BILANCIO
SPESE IN C/CAPITALE E INCREMENTO DI ATTIVITA' FINANZIARIE
IMPEGNI COMPETENZA

Spese conto capitale ed incremento attività finanziarie

IMPEGNI COMPETENZA

MISSIONI E PROGRAMMI /	Tributi conto capitale a carico ente	Investimenti fissi lordi	Contributi agli investimenti	Trasferimenti in conto capitale	Altre spese in conto capitale	Totale CONTO CAPITALE	Acquisizioni di attività finanziarie	Concessione crediti di breve termine	Concessione crediti di medio - lungo termine	Altre spese per incremento di attività finanziarie	Totale Increment. ATTIVITA' FINANZIARIE
	201	202	203	204	205	200	301	302	303	304	300
Macroaggregati											
7F Caccia e pesca	0,00	0,00	0,00	0,00	0,00	0,00	0,00	0,00	0,00	0,00	0,00
Totale missione 16 - Agricoltura, politiche agroalimentari e pesca	0,00	0,00	0,00	0,00	0,00	0,00	0,00	0,00	0,00	0,00	0,00
7 Missione 17 - Energia e diversificazione delle fonti energetiche											
7F Fonti energetiche	0,00	0,00	0,00	0,00	0,00	0,00	0,00	0,00	0,00	0,00	0,00
Totale missione 17 - Energia e diversificazione delle fonti energetiche	0,00	0,00	0,00	0,00	0,00	0,00	0,00	0,00	0,00	0,00	0,00
8 Missione 18 - Relazioni con le altre autonomie territoriali e locali											
7F Relazioni finanziarie con le altre autonomie territoriali	0,00	0,00	0,00	0,00	0,00	0,00	0,00	0,00	0,00	0,00	0,00
Totale missione 18 - Relazioni con le altre autonomie territoriali e locali	0,00	0,00	0,00	0,00	0,00	0,00	0,00	0,00	0,00	0,00	0,00
9 Missione 19 - Relazioni internazionali											
7F Relazioni internazionali e Cooperazione allo sviluppo	0,00	0,00	0,00	0,00	0,00	0,00	0,00	0,00	0,00	0,00	0,00
Totale missione 19 - Relazioni internazionali	0,00	0,00	0,00	0,00	0,00	0,00	0,00	0,00	0,00	0,00	0,00
10 Missione 20 - Fondi e accantonamenti											
7F Fondo di riserva	0,00	0,00	0,00	27.027,00	0,00	27.027,00	0,00	0,00	0,00	0,00	0,00
7F Altri fondi	0,00	0,00	0,00	0,00	0,00	0,00	0,00	0,00	0,00	0,00	0,00
Totale missione 20 - Fondi e accantonamenti	0,00	0,00	0,00	27.027,00	0,00	27.027,00	0,00	0,00	0,00	0,00	0,00
Totale Macroaggregati	0,00	0,00	0,00	27.027,00	391.741,64	418.768,64	0,00	0,00	0,00	0,00	0,00



RENDICONTO DELLA GESTIONE

CONTO DEL BILANCIO
SPESE IN C/CAPITALE E INCREMENTO DI ATTIVITA' FINANZIARIE
PAGAMENTI A COMPETENZA

MISSIONI E PROGRAMMI /

Spese conto capitale ed incremento attività finanziarie

		PAGAMENTI COMPETENZA										
		Tributi conto capitale a carico del ente	Investimenti fissi lordi	Contributi agli investimenti	Trasferimenti in conto capitale	Altre spese in conto capitale	Totale CONTO CAPITALE	Acquisizioni di attività finanziarie	Concessione crediti di breve termine	Concessione crediti di medio - lungo termine	Altre spese per incremento di attività finanziarie	Totale Incr. ATTIVITA' FINANZIARIE
		201	202	203	204	205	200	301	302	303	304	300
Macroaggregati												
7F	Caccia e pesca	0,00	0,00	0,00	0,00	0,00	0,00	0,00	0,00	0,00	0,00	0,00
	Totale missione 16 - Agricoltura, politiche agroalimentari e pesca	0,00	0,00	0,00	0,00	0,00	0,00	0,00	0,00	0,00	0,00	0,00
7	Missione 17 - Energia e diversificazione delle fonti energetiche											
7F	Fonti energetiche	0,00	0,00	0,00	0,00	0,00	0,00	0,00	0,00	0,00	0,00	0,00
	Totale missione 17 - Energia e diversificazione delle fonti energetiche	0,00	0,00	0,00	0,00	0,00	0,00	0,00	0,00	0,00	0,00	0,00
8	Missione 18 - Relazioni con le altre autonomie territoriali e locali											
7F	Relazioni finanziarie con le altre autonomie territoriali e locali	0,00	0,00	0,00	0,00	0,00	0,00	0,00	0,00	0,00	0,00	0,00
	Totale missione 18 - Relazioni con le altre autonomie territoriali e locali	0,00	0,00	0,00	0,00	0,00	0,00	0,00	0,00	0,00	0,00	0,00
9	Missione 19 - Relazioni internazionali											
7F	Relazioni internazionali e Cooperazione allo sviluppo	0,00	0,00	0,00	0,00	0,00	0,00	0,00	0,00	0,00	0,00	0,00
	Totale missione 19 - Relazioni internazionali	0,00	0,00	0,00	0,00	0,00	0,00	0,00	0,00	0,00	0,00	0,00
10	Missione 20 - Fondi e accantonamenti											
7F	Fondo di riserva	0,00	0,00	0,00	27.027,00	0,00	27.027,00	0,00	0,00	0,00	0,00	0,00
7F	Altri fondi	0,00	0,00	0,00	0,00	0,00	0,00	0,00	0,00	0,00	0,00	0,00
	Totale missione 20 - Fondi e accantonamenti	0,00	0,00	0,00	27.027,00	0,00	27.027,00	0,00	0,00	0,00	0,00	0,00
	Totale Macroaggregati	0,00	0,00	0,00	27.027,00	355.845,38	382.872,38	0,00	0,00	0,00	0,00	0,00



RENDICONTO DELLA GESTIONE

CONTO DEL BILANCIO
SPESE IN C/CAPITALE E INCREMENTO DI ATTIVITA' FINANZIARIE
PAGAMENTI A RESIDUI

MISSIONI E PROGRAMMI /

Spese conto capitale ed incremento attività finanziarie

PAGAMENTI RESIDUI

Macroaggregati		Tributi conto capitale a carico ente	Investimenti fissi lordi	Contributi agli investimenti	Trasferimenti in conto capitale	Altre spese in conto capitale	Totale CONTO CAPITALE	Acquisizioni di attività finanziarie	Concessione crediti di breve termine	Concessione crediti di medio - lungo termine	Altre spese per incremento di attività finanziarie	Totale Incr. ATTIVITA' FINANZIARIE
		201	202	203	204	205	200	301	302	303	304	300
7F	Caccia e pesca	0,00	0,00	0,00	0,00	0,00	0,00	0,00	0,00	0,00	0,00	0,00
Totale missione 16 - Agricoltura, politiche agroalimentari e pesca		0,00	0,00	0,00	0,00	0,00	0,00	0,00	0,00	0,00	0,00	0,00
7	Missione 17 - Energia e diversificazione delle fonti energetiche											
7F	Fonti energetiche	0,00	0,00	0,00	0,00	0,00	0,00	0,00	0,00	0,00	0,00	0,00
Totale missione 17 - Energia e diversificazione delle fonti energetiche		0,00	0,00	0,00	0,00	0,00	0,00	0,00	0,00	0,00	0,00	0,00
8	Missione 18 - Relazioni con le altre autonomie territoriali e locali											
7F	Relazioni finanziarie con le altre autonomie territoriali e locali	0,00	0,00	0,00	0,00	0,00	0,00	0,00	0,00	0,00	0,00	0,00
Totale missione 18 - Relazioni con le altre autonomie territoriali e locali		0,00	0,00	0,00	0,00	0,00	0,00	0,00	0,00	0,00	0,00	0,00
9	Missione 19 - Relazioni internazionali											
7F	Relazioni internazionali e Cooperazione allo sviluppo	0,00	0,00	0,00	0,00	0,00	0,00	0,00	0,00	0,00	0,00	0,00
Totale missione 19 - Relazioni internazionali		0,00	0,00	0,00	0,00	0,00	0,00	0,00	0,00	0,00	0,00	0,00
10	Missione 20 - Fondi e accantonamenti											
7F	Fondo di riserva	0,00	0,00	0,00	0,00	0,00	0,00	0,00	0,00	0,00	0,00	0,00
7F	Altri fondi	0,00	0,00	0,00	0,00	418.935,52	418.935,52	0,00	0,00	0,00	0,00	0,00
Totale missione 20 - Fondi e accantonamenti		0,00	0,00	0,00	0,00	418.935,52	418.935,52	0,00	0,00	0,00	0,00	0,00
Totale Macroaggregati		0,00	0,00	0,00	0,00	536.560,90	536.560,90	0,00	0,00	0,00	0,00	0,00



RENDICONTO DELLA GESTIONE

CONTO DEL BILANCIO
SPESE IN C/CAPITALE E INCREMENTO DI ATTIVITA' FINANZIARIE
PAGAMENTI A RESIDUI

MISSIONI E PROGRAMMI /		Spese conto capitale ed incremento attività finanziarie					IMPEGNI A COMPETENZA	
		Macroaggregati	Rimborso di titoli obbligazionari	Rimborso prestiti a breve termine	Rimborso mutui e altri finanziamenti a medio lungo termine	Rimborso di altre forme di indebitamento	Totale	
50	Missione 50 - Debito pubblico	401	402	403	404	400		
	Quota interessi ammortamento mutui e prestiti obbligazionari	0,00	0,00					
	Quota capitale ammortamento mutui e prestiti obbligazionari	0,00	0,00	0,00	0,00	0,00		
	Totale missione 50 - Debito pubblico	0,00	0,00	0,00	0,00	0,00		
	Totale Macroaggregati	0,00	0,00	0,00	0,00	0,00		



RENDICONTO DELLA GESTIONE

CONTO DEL BILANCIO
PROSPETTO DELLE SPESE PER SERVIZI PER CONTO TERZI E PARTITE DI GIRO
PER MISSIONI, PROGRAMMI E MACROAGGREGATI

MISSIONI E PROGRAMMI /		SPESE PER SERVIZI PER CONTO TERZI E PARTITE DI GIRO			IMPEGNI COMPETENZA	
		Macroaggregati	Uscite per partite di giro	Uscite per conto terzi	Totale	
99	Missione 99 - Servizi per conto terzi		701	702	700	
7F	Servizi per conto terzi e Partite di giro		3.110.104,71	0,00		3.110.104,71
7F	Anticipazioni per il finanziamento del sistema sanitario nazionale		0,00	0,00		0,00
	Totale missione 99 - Servizi per conto terzi		3.110.104,71	0,00		3.110.104,71
	Totale Macroaggregati		3.110.104,71	0,00		3.110.104,71



RENDICONTO DELLA GESTIONE

CONTO DEL BILANCIO
PROSPETTO DELLE SPESE per titoli E MACROAGGREGATI

IMPEGNI

TITOLI E MACROAGGREGATI DI SPESA	TOTALI	DI CUI NON RICORRENTI
Titolo 1 - Spese correnti		
09 Rimborsi e poste correttive delle entrate	2.006,00	0,00
09 Altre spese correnti	0,00	0,00
09 Redditi da lavoro dipendente	696.306,36	0,00
09 Imposte e tasse a carico dell'ente	0,00	0,00
09 Acquisto di beni e servizi	1.610.232,38	0,00
09 Trasferimenti correnti	125.578,65	0,00
09 Interessi passivi	155.479,63	0,00
09 Altre spese per redditi da capitale	0,00	0,00
Totale Titolo 1 - Spese correnti	2.589.603,02	0,00
Titolo 2 - Spese in conto capitale		
09 Tributi in conto capitale a carico dell'ente	0,00	0,00
09 Investimenti fissi lordi e acquisto di terreni	0,00	0,00
09 Contributi agli investimenti	0,00	0,00
09 Altri trasferimenti in conto capitale	27.027,00	0,00
09 Altre spese in conto capitale	391.741,64	0,00
Totale Titolo 2 - Spese in conto capitale	418.768,64	0,00
Titolo 3 - Spese per incremento di attivit� finanziarie		
09 Acquisizioni di attivit� finanziarie	0,00	0,00
09 Concessione crediti di breve termine	0,00	0,00
09 Concessione crediti di medio-lungo termine	0,00	0,00
09 Altre spese per incremento di attivit� finanziarie	0,00	0,00
Totale Titolo 3 - Spese per incremento di attivit� finanziarie	0,00	0,00
Titolo 4 - Rimborso di prestiti		
09 Rimborso di titoli obbligazionari	0,00	0,00
09 Rimborso prestiti a breve termine	0,00	0,00
09 Rimborso mutui e altri finanziamenti a medio lungo termine	436.000,00	0,00
09 Rimborso di altre forme di indebitamento	0,00	0,00
Totale Titolo 4 - Rimborso di prestiti	436.000,00	0,00
Titolo 5 - Chiusura Anticipazioni ricevute da istituto tesoriere/cassiere		
60 Chiusura Anticipazioni ricevute da istituto tesoriere/cassiere	1.511.487,56	0,00
Totale Titolo 5 - Chiusura Anticipazioni ricevute da istituto tesoriere/cas	1.511.487,56	0,00
Titolo 7 - Spese per conto terzi e partite di giro		
50 Uscite per partite di giro	3.110.104,71	0,00
50 Uscite per conto terzi	0,00	0,00
Totale Titolo 7 - Spese per conto terzi e partite di giro	3.110.104,71	0,00
TOTALE IMPEGNI	8.065.963,93	0,00



RENDICONTO DELLA GESTIONE

CONTO DEL BILANCIO
BILANCIO ENTRATE
accertamenti anni successivi

Titoli e Tipologia Entrata	Anno successivo a quello cui si riferisce il rendiconto		Secondo Anno successivo a quello cui si riferisce il rendiconto		Anni successivi
	PREVISIONI DI COMPETENZA	ACCERTAMENTI	Previsioni di competenza del bilancio pluriennale	ACCERTAMENTI	
TITOLO 1 PREVISIONI DI COMPETENZA					
Imposte, tasse e proventi assimilati	1.916.496,91	0,00	1.804.988,00	0,00	0,00
Compartecipazioni di tributi	0,00	0,00	0,00	0,00	0,00
Fondi perequativi da Amministrazioni Centrali	0,00	0,00	0,00	0,00	0,00
Fondi perequativi dalla Regione o Provincia autonoma	0,00	0,00	0,00	0,00	0,00
Totale titolo 1	1.916.496,91	0,00	1.804.988,00	0,00	0,00
TITOLO 2 PREVISIONI DI COMPETENZA					
Trasferimenti correnti da Amministrazioni pubbliche	1.100.007,32	0,00	1.100.007,15	0,00	0,00
Trasferimenti correnti da Famiglie	0,00	0,00	0,00	0,00	0,00
Trasferimenti correnti da Imprese	0,00	0,00	0,00	0,00	0,00
Trasferimenti correnti da Istituzioni Sociali Private	0,00	0,00	0,00	0,00	0,00
Trasferimenti correnti dall'Unione europea e dal Resto del Mondo	0,00	0,00	0,00	0,00	0,00
Totale titolo 2	1.100.007,32	0,00	1.100.007,15	0,00	0,00
TITOLO 3 PREVISIONI DI COMPETENZA					
Vendita di beni e servizi e proventi derivanti dalla gestione dei beni	118.000,00	0,00	118.000,00	0,00	0,00
Proventi derivanti dall'attività di controllo e repressione delle irregolarità e degli illeciti	23.500,00	0,00	10.500,00	0,00	0,00
Interessi attivi	9.000,00	0,00	9.000,00	0,00	0,00
Altre entrate da redditi da capitale	8.741,61	0,00	8.741,61	0,00	0,00
Rimborsi e altre entrate correnti	773.000,00	0,00	773.000,00	0,00	0,00
Totale titolo 3	932.241,61	0,00	919.241,61	0,00	0,00
TITOLO 4 PREVISIONI DI COMPETENZA					
Tributi in conto capitale	0,00	0,00	0,00	0,00	0,00
Contributi agli investimenti	1.226.027,00	0,00	27.027,00	0,00	0,00
Altri trasferimenti in conto capitale	195.000,00	0,00	100.000,00	0,00	0,00
Entrate da alienazione di beni materiali e immateriali	0,00	0,00	0,00	0,00	0,00
Altre entrate in conto capitale	0,00	0,00	25.257.120,00	0,00	0,00
Totale titolo 4	1.421.027,00	0,00	25.384.147,00	0,00	0,00
TITOLO 5 PREVISIONI DI COMPETENZA					
Alienazione di attività finanziarie	0,00	0,00	0,00	0,00	0,00

Titoli e Tipologia Entrata	Anno successivo a quello cui si riferisce il rendiconto		Secondo Anno successivo a quello cui si riferisce il rendiconto		Anni successivi	
	PREVISIONI DI COMPETENZA	ACCERTAMENTI	Previsioni di competenza nel bilancio pluriennale	ACCERTAMENTI		ACCERTAMENTI
5020000	114.500,00	0,00	0,00	0,00	0,00	
5030000	0,00	0,00	0,00	0,00	0,00	
5040000	0,00	0,00	0,00	0,00	0,00	
5000000	114.500,00	0,00	0,00	0,00	0,00	
TITOLO 6 PREVISIONI DI COMPETENZA						
6010000						
6020000	0,00	0,00	0,00	0,00	0,00	
6030000	0,00	0,00	0,00	0,00	0,00	
6040000	0,00	0,00	0,00	0,00	0,00	
6000000	0,00	0,00	0,00	0,00	0,00	
TITOLO 7 PREVISIONI DI COMPETENZA						
7010000						
7000000	1.508.121,31	0,00	0,00	0,00	0,00	
TITOLO 9 PREVISIONI DI COMPETENZA						
9010000						
9020000	722.159,86	0,00	722.159,86	0,00	0,00	
9000000	0,00	0,00	0,00	0,00	0,00	
TOTALE ACCERTAMENTI						
	722.159,86	0,00	722.159,86	0,00	0,00	
	7.714.554,01	0,00	29.930.543,62	0,00	0,00	



RENDICONTO DELLA GESTIONE

CONTO DEL BILANCIO
BILANCIO SPESA
IMPEGNI anni successivi

Titoli e Macroaggregati Spesa	Anno successivo a quello cui si riferisce il rendiconto		Secondo Anno successivo a quello cui si riferisce il rendiconto		Anni successivi
	PREVISIONI DI COMPETENZA	IMPEGNI	Previsioni di competenza del bilancio triennale	IMPEGNI	
TITOLO 1 Spese correnti					
Rimborsi e poste correttive delle entrate					
Altre spese correnti	2.000,00	0,00	2.000,00	0,00	0,00
Redditi da lavoro dipendente	139.459,85	0,00	27.009,85	0,00	0,00
Imposte e tasse a carico dell'ente	953.917,14	0,00	911.126,24	0,00	0,00
Acquisto di beni e servizi	684,30	0,00	684,30	0,00	0,00
Trasferimenti correnti	1.841.069,41	0,00	1.542.649,35	0,00	0,00
Interessi passivi	282.813,23	0,00	260.613,23	0,00	0,00
Altre spese per redditi da capitale	194.293,00	0,00	96.589,00	0,00	0,00
Totale TITOLO 1	3.414.236,93	0,00	2.840.671,97	0,00	0,00
TITOLO 2 Spese in conto capitale					
Tributi in conto capitale a carico dell'ente					
Investimenti fissi lordi e acquisto di terreni	0,00	0,00	0,00	0,00	0,00
Contributi agli investimenti	0,00	0,00	0,00	0,00	0,00
Altri trasferimenti in conto capitale	0,00	0,00	0,00	0,00	0,00
Altre spese in conto capitale	1.226.027,00	0,00	27.027,00	0,00	0,00
Totale TITOLO 2	1.535.527,00	0,00	25.357.120,00	0,00	0,00
TITOLO 3 Spese per incremento di attivit� finanziarie					
Acquisizioni di attivit� finanziarie					
Concessione crediti di breve termine	0,00	0,00	0,00	0,00	0,00
Concessione crediti di medio-lungo termine	0,00	0,00	0,00	0,00	0,00
Altre spese per incremento di attivit� finanziarie	0,00	0,00	0,00	0,00	0,00
Totale TITOLO 3	0,00	0,00	0,00	0,00	0,00
TITOLO 4 Rimborso di prestiti					
Rimborso di titoli obbligazionari					
Rimborso prestiti a breve termine	0,00	0,00	0,00	0,00	0,00
Rimborso mutui e altri finanziamenti a medio lungo termine	0,00	0,00	0,00	0,00	0,00
Rimborso di altre forme di indebitamento	436.000,00	0,00	436.000,00	0,00	0,00
Totale TITOLO 4	436.000,00	0,00	436.000,00	0,00	0,00

	Titoli e Macroaggregati Spesa	Anno successivo a quello cui si riferisce il rendiconto		Secondo Anno successivo a quello cui si riferisce il rendiconto		Anni successivi	
		PREVISIONI DI COMPETENZA	IMPEGNI	Previsioni di competenza del bilancio pluriennale	IMPEGNI		IMPEGNI
60	Titolo 5 Chiusura Anticipazioni ricevute da istituto tesoriere/cassiere						
	Chiusura Anticipazioni ricevute da istituto tesoriere/cassiere						
	Totale TITOLO 5	1.508.121,31	0,00	0,00	0,00	0,00	
50	Titolo 7 Spese per conto terzi e partite di giro						
	Uscite per partite di giro						
50	Uscite per conto terzi	722.159,86	0,00	722.159,86	0,00	0,00	
	Totale TITOLO 7	722.159,86	0,00	722.159,86	0,00	0,00	
	TOTALE IMPEGNI	7.616.045,10	0,00	29.382.978,83	0,00	0,00	



RENDICONTO DELLA GESTIONE

"ALLEGATO B"

CONTO DEL BILANCIO
GESTIONE DELLE ENTRATE
RIPILOGHI PER TITOLI

CONTO DEL BILANCIO - RIEPILOGO GENERALE DELLE ENTRATE

TITOLO TIPOLOGIA	DENOMINAZIONE	Residui Attivi al 01/01/2017 (RS)	Riscossioni in C/Residui (RR)	Riaccertamento Residui (R)	Maggiori o Minori Entrate Competenza = A-CP	Residui Attivi da Esercizi Precedenti (EP=RS-RR+R)
		Previsioni definitive di Competenza (CP)	Riscossioni in C/Competenza (RC)	Accertamenti (A)		Residui attivi da esercizio di Competenza (EC=A-RC)
		Previsioni definitive di Cassa (CS)	Totale Riscossioni (TR=RR+RC)	Maggiori o Minori Entrate di Cassa = TR-CS		Totale Residui Attivi da Riportare (TR=EP+EC)
	Fondo pluriennale vincolato per spese correnti	CP	0,00			
	Fondo pluriennale vincolato per spese in conto capitale	CP	0,00			
	Utilizzo avanzo di Amministrazione	CP	0,00			
Titolo 1	Entrate correnti di natura tributaria, contributiva e perequativa	RS	440.740,91 PR	140.958,77 R	0,00	299.782,14 EP
		CP	1.959.871,34 RC	1.021.055,98 A	1.592.134,44 CP	571.078,46 EC
		CS	2.981.798,78 TR	1.162.014,75 CS	-1.819.784,03	870.860,60 TR
Titolo 2	Trasferimenti correnti	RS	504.436,67 PR	0,00 R	0,00	504.436,67 EP
		CP	1.337.053,75 RC	936.756,44 A	-400.297,31 CP	0,00 EC
		CS	1.526.490,42 TR	936.756,44 CS	-589.733,98	504.436,67 TR
Titolo 3	Entrate extratributarie	RS	473.090,84 PR	100.706,69 R	0,00	372.384,15 EP
		CP	1.044.785,49 RC	1.486.504,60 A	1.966.091,58 CP	479.586,98 EC
		CS	1.948.622,01 TR	1.587.211,29 CS	-361.410,72	851.971,13 TR
Titolo 4	Entrate in conto capitale	RS	684.793,78 PR	0,00 R	0,00	684.793,78 EP
		CP	2.306.938,00 RC	368.964,88 A	395.991,88 CP	27.027,00 EC
		CS	3.126.426,16 TR	368.964,88 CS	-2.757.461,28	711.820,78 TR
Titolo 5	Entrate da riduzione di attività finanziarie	RS	0,00 PR	0,00 R	0,00	0,00 EP
		CP	114.500,00 RC	48.961,99 A	77.962,01 CP	29.000,02 EC
		CS	135.233,34 TR	48.961,99 CS	-86.271,35	29.000,02 TR
Titolo 6	Entrate da riduzione di attività finanziarie	RS	0,00 PR	0,00 R	0,00	0,00 EP
		CP	0,00 RC	0,00 A	0,00 CP	0,00 EC
		CS	0,00 TR	0,00 CS	0,00	0,00 TR
Titolo 7	Anticipazioni da istituto tesoriere/cassiere	RS	0,00 PR	0,00 R	0,00	0,00 EP
		CP	1.508.121,31 RC	1.782.407,31 A	1.782.407,31 CP	0,00 EC
		CS	1.508.121,31 TR	1.782.407,31 CS	274.286,00	0,00 TR
Titolo 9	Entrate per conto terzi e partite di giro	RS	26.744,53 PR	0,00 R	0,00	26.744,53 EP
		CP	3.675.000,00 RC	2.553.492,36 A	2.593.879,49 CP	40.387,13 EC
		CS	3.709.061,49 TR	2.553.492,36 CS	-1.155.569,13	67.131,66 TR
TOTALE DEI TITOLI		RS	2.129.806,73 PR	241.665,46 R	0,00	1.888.141,27 EP
		CP	11.946.269,89 RC	8.198.143,56 A	9.345.223,15 CP	1.147.079,59 EC
		CS	14.935.753,51 TR	8.439.809,02 CS	-6.495.944,49	3.035.220,86 TR
TOTALE GENERALE DELLE ENTRATE		RS	2.129.806,73 PR	241.665,46 R	0,00	1.888.141,27 EP
		CP	11.946.269,89 RC	8.198.143,56 A	-2.601.046,74 CP	1.147.079,59 EC
		CS	14.935.753,51 TR	8.439.809,02 CS	-6.495.944,49	3.035.220,86 TR



RENDICONTO DELLA GESTIONE

CONTO DEL BILANCIO
GESTIONE DELLE SPESE
RIEPILOGHI PER TITOLI

MISSIONE - PROGRAMMA - TITOLO	DENOMINAZIONE	Residui Passivi al 01/01/2017 (RS)	Pagamenti in C/Residui (PR)	Riaccertamento Residui (R)	Economie di competenza (ECP= CP -I - FPV)	Residui Passivi da Esercizi Precedenti (EP=RS-PR+R)
		.Previsioni definitive di Competenza (CP)	Pagamenti in C/Competenza (PC)	Impegni (I)		Residui passivi da esercizio di Competenza (EC=I-PC)
		Previsioni definitive di Prestazioni (CS)	Totale Pagamenti (TP=PR+PC)	Fondo Pluriennale Vincolato (FPV)		Totale Residui Passivi da Riborsare (TR=EP+EC)
DISAVANZO DI AMMINISTRAZIONE						
		0,00				
OLO 1	Spese correnti	RS 2.011.268,92 pR CP 4.101.138,58 PC CS 5.598.737,56 TP	273.491,24 R 1.752.046,96 I 2.025.538,20 FPV	0,00 2.589.603,02 ECP 0,00	1.511.535,56 ECP TR	1.737.777,68 837.566,06 2.575.333,74
OLO 2	Spese in conto capitale	RS 572.130,88 pR CP 2.421.438,00 PC CS 3.227.821,28 TP	536.560,90 R 382.872,38 I 919.433,28 FPV	0,00 418.768,64 ECP 0,00	2.002.669,36 ECP TR	35.569,98 35.896,26 71.466,24
OLO 3	Spese per incremento di attività finanziarie	RS 0,00 pR CP 0,00 PC CS 0,00 TP	0,00 R 0,00 I 0,00 FPV	0,00 0,00 ECP 0,00	0,00 ECP TR	0,00 0,00 0,00
OLO 4	Rimborso di prestiti	RS 264,17 pR CP 436.000,00 PC CS 436.264,17 TP	0,00 R 429.021,44 I 429.021,44 FPV	0,00 436.000,00 ECP 0,00	0,00 ECP TR	264,17 6.978,56 7.242,73
OLO 5	Chiusura Anticipazioni ricevute da istituto tesoriere/cassiere	RS 431,14 pR CP 1.528.121,31 PC CS 1.528.552,45 TP	0,00 R 1.511.487,56 I 1.511.487,56 FPV	0,00 1.511.487,56 ECP 0,00	16.633,75 ECP TR	431,14 431,14 431,14
OLO 7	Spese per conto terzi e partite di giro	RS 45.308,98 pR CP 3.655.000,00 PC CS 4.099.953,07 TP	871,00 R 3.106.678,19 I 3.107.549,19 FPV	0,00 3.110.104,71 ECP 0,00	544.895,29 ECP TR	44.437,98 3.426,52 47.864,50
TOTALE DEI TITOLI						
		RS 2.629.404,09 PR CP 12.141.697,89 PC CS 14.801.328,53 TP	810.923,14 R 7.182.106,53 I 7.993.029,67 FPV	0,00 8.065.963,93 ECP 0,00	4.075.733,96 ECP TR	1.818.480,95 883.857,40 2.702.338,35
TOTALE GENERALE DELLE SPESE						
		RS 2.629.404,09 PR CP 12.141.697,89 PC CS 14.801.328,53 TP	810.923,14 R 7.182.106,53 I 7.993.029,67 FPV	0,00 8.065.963,93 ECP 0,00	4.075.733,96 ECP TR	1.818.480,95 883.857,40 2.702.338,35

**AI FINI DELL'ACCERTAMENTO DELLA CONDIZIONE DI ENTE
STRUTTURALMENTE DEFICITARIO**
di cui al decreto ministeriale del 18 febbraio 2013

(ALLEGATO C)

er aspetti di dettaglio si rinvia alle istruzioni riportate nelle circolari F.L. 4/10 del 3 marzo 2010, F.L. 9/30 del 7 maggio 2010 e F.L. 14/10 del 2 luglio 2010 già diramate in occasione del decreto
ncremento la deficitarietà del precedente triennio alla luce delle minime modifiche intervenute)

CODICE ENTE
| | | | | | | | | |

COMUNE DI

BUCCINO

PROVINCIA DI

SALERNO

- 1) Valore negativo del risultato contabile di gestione superiore in termini di valore assoluto al 5 per cento rispetto alle entrate correnti (a tali fini al risultato contabile si aggiunge l'avanzo di amministrazione utilizzato per le spese di investimento);
- 2) Volume dei residui attivi di nuova formazione provenienti dalla gestione di competenza e relativi ai titoli I e III, con l'esclusione delle risorse a titolo di fondo sperimentale di riequilibrio di cui all'articolo 2 del decreto legislativo n. 23 del 2011 o di fondo di solidarietà di cui all'articolo 1, comma 380 della legge 24 dicembre 2012 n. 228, superiori al 42 per cento rispetto ai valori di accertamento delle entrate dei medesimi titoli I e III esclusi gli accertamenti delle predette risorse a titolo di fondo sperimentale di riequilibrio o di fondo di solidarietà;
- 3) Ammontare dei residui attivi provenienti dalla gestione dei residui attivi e di cui al titolo I e al titolo III superiore al 65 per cento, ad esclusione eventuali residui da risorse a titolo di fondo sperimentale di riequilibrio di cui all'articolo 2 del decreto legislativo n. 23 o di fondo di solidarietà di cui all'articolo 1 comma 380 della legge 24 dicembre 2012 n. 228, rapportati agli accertamenti della gestione di competenza delle entrate dei medesimi titoli I e III ad esclusione degli accertamenti delle predette risorse a titolo di fondo sperimentale di riequilibrio o di fondo di solidarietà;
- 4) Volume dei residui passivi complessivi provenienti dal titolo I superiori al 40 per cento degli impegni della medesima spesa corrente;
- 5) Esistenza di procedimenti di esecuzione forzata superiore allo 0,5 per cento delle spese correnti anche se non hanno prodotto vincoli a seguito delle disposizioni di cui all'articolo 159 del tuoeI;
- 6) Volume complessivo delle spese di personale a vario titolo rapportato al volume complessivo delle entrate correnti desumibili dai titoli I, II e III superiore al 40 per cento per i comuni inferiori a 5.000 abitanti, superiore al 39 per cento per i comuni da 5.000 a 29.999 abitanti e superiore al 38 per cento per i comuni oltre i 29.999 abitanti; tale valore è calcolato al netto dei contributi regionali nonché di altri enti pubblici finalizzati a finanziare spese di personale per cui il valore di tali contributi va detratto sia al numeratore che al denominatore del parametro;
- 7) Consistenza dei debiti di finanziamento non assistiti da contribuzioni superiore al 150 per cento rispetto alle entrate correnti per gli enti che presentano un risultato contabile di gestione positivo e superiore al 120 per cento per gli enti che presentano un risultato contabile di gestione negativo, fermo restando il rispetto del limite di indebitamento di cui all'articolo 204 del tuoeI con le modifiche di cui di cui all'art. 8, comma 1 della legge 12 novembre 2011, n. 183, a decorrere dall'1 gennaio 2012;
- 8) Consistenza dei debiti fuori bilancio riconosciuti nel corso dell'esercizio superiore all'1 per cento rispetto ai valori di accertamento delle entrate correnti, fermo restando che l'indice si considera negativo ove tale soglia venga superata in tutti gli ultimi tre esercizi finanziari;
- 9) Eventuale esistenza al 31 dicembre di anticipazioni di tesoreria non rimborsate superiori al 5 per cento rispetto alle entrate correnti;
- 10) Ripieno squilibri in sede di provvedimento di salvaguardia di cui all'art. 193 del tuoeI con misure di alienazione di beni patrimoniali e/o avanzo di amministrazione superiore al 3% dei valori della spesa corrente, fermo restando quanto previsto dall'articolo 1, commi 443 e 444 della legge 24 dicembre 2012 n. 228 a decorrere dall'1 gennaio 2013; ove sussistano i presupposti di legge per finanziare il riequilibrio in più esercizi finanziari, viene considerato al numeratore del parametro l'intero importo finanziato con misure di alienazione di beni patrimoniali, oltre che di avanzo di amministrazione, anche se destinato a finanziare lo squilibrio nei successivi esercizi finanziari (2).

Codice	Parametri da considerare per l'inclusione delle condizioni strutturalmente deficitarie (1)	
	Si	No
50010	<input checked="" type="checkbox"/>	<input type="checkbox"/>
50020	<input type="checkbox"/>	<input checked="" type="checkbox"/>
50030	<input type="checkbox"/>	<input checked="" type="checkbox"/>
50040	<input type="checkbox"/>	<input checked="" type="checkbox"/>
50050	<input checked="" type="checkbox"/>	<input type="checkbox"/>
50060	<input type="checkbox"/>	<input checked="" type="checkbox"/>
50070	<input type="checkbox"/>	<input checked="" type="checkbox"/>
50080	<input type="checkbox"/>	<input checked="" type="checkbox"/>
50090	<input type="checkbox"/>	<input checked="" type="checkbox"/>
50100	<input type="checkbox"/>	<input checked="" type="checkbox"/>



ALLEGATO D)

COMUNE DI BUCCINO (SA)



IL REVISORE UNICO

Dott. Vincenzo Melchiorre

Prot. N. 3908

li, 11 giugno 2018

VERBALE N. 6 del 11 giugno 2018

OGGETTO: Relazione al rendiconto del Comune di Buccino esercizio finanziario 2017.

Il Rendiconto generale dell'esercizio finanziario 2017, predisposto dall'ufficio di ragioneria dell'Ente è stato trasmesso al Revisore Unico, per il relativo parere di competenza.

Detto elaborato contabile si compone dei seguenti documenti:

- Conto del bilancio (Rendiconto finanziario decisionale e gestionale);
Si rappresenta che l'Ente con propria deliberazione n. 63 del 17/05/2018 ha rinviato all'esercizio finanziario 2018, così come disposto dall'art 232 c.2 TUEL che stabilisce. "Gli enti locali con popolazione inferiore a 5.000 abitanti possono non tenere la contabilità economico- patrimoniale fino all'esercizio 2017" e pertanto non vengono forniti:
- Conto economico;
- Stato patrimoniale;
- Nota Integrativa.

Inoltre, risultano allegati al predetto rendiconto, come previsto dal regolamento di contabilità dell'Ente:

- a) La situazione amministrativa;
- b) La relazione sulla gestione;
- c) Situazione dei residui attivi e passivi;

CONSIDERAZIONI GENERALI

Con riferimento alla struttura ed al contenuto, il rendiconto generale è stato predisposto in conformità al Regolamento di contabilità dell'Ente ed alla normativa vigente in materia (DPR n. 97/2003).

Dalla documentazione fornita risulta che l'Ente ha provveduto alla redazione del prospetto riepilogativo nel quale viene riassunta la spesa classificata in base alle missioni ed ai programmi individuati applicando le prescrizioni contenute nel DPCM 12 dicembre 2012 e le indicazioni di cui alla Circolare del Dipartimento della RGS n. 23 del 13 maggio 2013. Inoltre, è stato redatto, in conformità a quanto previsto dal citato DPCM 18 settembre 2012, il piano degli indicatori e risultati attesi di bilancio ed è stato adottato il piano dei conti integrato di cui al DPR n. 132/2013.

L'Ente ha conseguito l'equilibrio di bilancio.

Il Revisore prende in esame il Rendiconto Generale per l'esercizio 2017 che è così riassunto nelle seguenti tabelle:

QUADRO RIASSUNTIVO DEL RENDICONTO FINANZIARIO

Entrate	Previsione iniziale anno 2017 Euro	Variazioni anno 2017 Euro	Previsione definitiva anno 2017 Euro	Somme accertate anno 2017 Euro	Somme accert. Riscosse anno 2017 Euro	Somme accert. da riscuotere anno 2017 Euro	Diff. % accertamenti-previs.iniz
Entrate Correnti - Titolo I	1.959.871,34		1.959.871,34	1.592.134,44	1.021.055,98	571.078,46	19%
TRASFERIMENTI CORRENTI Titolo II	1.001.950,43	335.103,32	1.337.053,75	936.756,44	936.756,44		7%
ENTRATE EXTRATRIBUTARIE TIT. III	911.454,49	133.331,00	1.044.785,49	1.966.091,58	1.486.504,60		+116%
ENTRATE CONTO CAPITALE TIT. IV	2.306.938,00		2.306.938,00	395.991,88	368.964,88		83%
ENTRATE RIDUZIONI ATTIVITA' FIN. TIT V	114.500,00		114.500,00	77.962,01	48.961,99		32%
Entrate	Previsione iniziale anno 2017 Euro	Variazioni anno 2017 Euro	Previsione definitiva anno 2017 Euro	Somme accertate anno 2017 Euro	Somme accert. Riscosse anno 2017 Euro	Somme accert. da riscuotere anno 2017 Euro	Diff. % accertamenti-previs.iniz
ENTRATE DA RIDUZIONI ATTIVITA' FINANZIARE TIT VI	0,00	0,00	0,00	0,00	0,00	0,00	0,00
ANTICIPAZIONI DA TESORIERE TIT VII	1.508.121,31	0,00	1.508.121,31	1.782.407,31	1.782.407,31		+18%
ENTRATE PER CONTO TERZI E PARTITE DI GIRO TIT XIX	3.675.000,00	0,00	3.675.000,00	2.593.879,49	2553.492,36		29%
Totale Entrate	11477835,57	468434,32	11946269,89	9345223,15	8198143,56		

Spese	Previsione iniziale anno 2017	Variazioni anno 2017	Previsione definitiva anno 2017	Somme impegnate anno 2017	Pagamenti anno 2017	Rimasti da pagare anno 2017	Diff. % impegni previs.iniz.
Uscite correnti Titoli I	3.632.704,26	468.434,32	4.101.138,58	2.589.603,02	1.752.046,96		29%
Uscite conto capitale Titolo II	2.421.438,00		2.421.438,00	418.768,64	382.872,36		83%
Spese incremento attività finanziarie tit. III							
RIMBORSO PRESTITI TIT. IV	436.000,00		436.000,00	436.000,00	429.021,44		
CHIUSURA ANTICIPAZIONI TES. TIT V	1.528.121,31		1.528.121,31	1.511.487,56	1.511.487,56		0.1%
SPESE PER PARTITE DI GIRO TIT VII	3.655.000,00		3.655.000,00	3.110.104,71	3.106.678,19		15%
Totale Spese	11.673.263,57	468.434,32	12.141.697,89	8.065.963,93	7.182.106,15		

QUADRO DI RAFFRONTO CON L'ESERCIZIO PRECEDENTE

Entrate	Anno finanziario 2017			Anno finanziario 2016			Diff. % (E/B)
	Residui (A)	Competenza (B)	Cassa (C)	Residui (D)	Competenza (E)	Cassa (F)	
Entrate Correnti - Titolo I	140.958,77	1.021.055,94	1.162.014,75	672.563,19	495.293,04	1.167.856,23	49%
Entrate trasf. correnti Titolo II		936.756,44	936.756,44	112.647,94	962.947,35	1.075.595,29	1.03%
Entrate extratrib. tit III	100.706,69	1.486.504,50	1.587.211,29	359.315,64	266.990,54	626.306,18	118%
Entrate c/capitale tit. IV		368.964,88	368.964,88	1.100.396,49	1.955.007,18	3.055.403,67	5.30%
Anticip. Tesor/cass tit VII		1.782.407,31	1.782.407,31	0	604.715,32	604.715,32	34%
Entrata p/giro tit XIX		2.553.492,36	2.553.492,36	0	4.916.005,41	4.916.005,41	193%
Totale Entrate	241.665,46	8.198.143,56	8.439.809,02	2.244.923,26	9.200.958,84	11.445.882,10	
Totale Generale	241665,46	8198143,56	8439809,02	2244923,26	9200958,84	11445882,10	

Spese	Residui (A)	Competenza (B)	Cassa (C)	Residui (D)	Competenza (E)	Cassa (F)
Uscite correnti Titoli I	2.734.91,24	1.752.046,96	2.025.538,20	1.712.637,66	1.778.271,15	3.490.908,81
Uscite conto capitale Titolo II	536.560,00	382.872,38	919.433,28	243.749,00	1.905.083,67	2.148.832,67
Rimborso Prestiti Titolo IV		429.021,44	429.021,44	0,00	416.000,00	416.000,00
Chius. Antic. Tesor. Tit. V		1.511.498,56	1.511.487,56	0,00	607.170,82	607.170,82
Spese c/terzi e part.giro tit VII	871,00	3.106.678,19	310.549,19	305.141,53	5.180.948,88	5.486.090,41
Totale Spese	810.923,14	7.182.106,53	7.993.029,87	2.261.528,19	9.887.474,52	12.149.002,71
Disavanzo di amministrazione						
Totale Generale	810.923,14	7.182.106,53	7.993.029,87	2.261.528,19	9.887.474,52	1.2149.002,71

Situazione di equilibrio dati di cassa

Prospetto riepilogativo dati di cassa (Art. 13, c. 1, L. n. 243/2012)	Anno 2017
Descrizione	Importo
Saldo cassa iniziale	591.341,81
Riscossioni	8.439.809,02
Pagamenti	7.993.029,67
Saldo finale di cassa	1.038.121,16

Il Rendiconto generale per l'anno 2017, presenta un avanzo finanziario di competenza di euro 1.279.259,22., pari alla differenza tra le entrate accertate e le spese impegnate, come appresso indicato:

TOTALE ENTRATE ACCERTATE	9.345.223,15
TOTALE USCITE IMPEGNATE	8.065.963,93
AVANZO/DISAVANZO DI COMPETENZA	1.279.259,22

La previsioni iniziali delle entrate e delle uscite correnti, sono conformi con quelle indicate nel bilancio di previsione 2017 così come deliberato dal Consiglio Comunale.

ESAME DELLA GESTIONE DI COMPETENZA

ENTRATE CORRENTI

Le entrate correnti accertate, al netto delle partite di giro, sono costituite da:

Entrate		ACCERTAMENTI	ACCERTAMENTI
		Anno 2016	Anno 2017
Entrate Contributive	Euro	1.072.207,14	1.592.134,44
Entrate derivanti da trasferimenti correnti	Euro	1.227.947,35	936.756,44
Altre Entrate	Euro	691.898,11	6.816.332,27
Totale Entrate			9.345.223,15

ENTRATE IN CONTO CAPITALE

Le entrate in conto capitale sono rappresentate nella seguente tabella:

Entrate		ACCERTAMENTI	ACCERTAMENTI
		Anno 2016	Anno 2017
Tributi in c/capitale	Euro		
Contributi agli investimenti	Euro		
Entrate derivanti da trasferimenti in conto capitale	Euro		342.127,71
Entrate da alienazione beni patrimoniali	Euro		
Altre entrate in c/capitale	Euro	2.424.669,22	26.837,17
Totale Entrate in conto capitale		2.424.669,22	368.964,88

SPESE CORRENTI

Le uscite correnti sono costituite da:

Uscite Correnti - Titolo I		IMPEGNI	IMPEGNI
		2016	2017
Funzionamento	Euro	2.590.977,80	2.589.603,02
Totale Uscite Correnti	Euro	2.590.977,80	2.589.603,02

SPESE IN CONTO CAPITALE

Le spese in conto capitale sono rappresentate nella seguente tabella:

Titolo Uscite		IMPEGNI	
		Anno 2016	Anno 2017
Uscite			
Investimenti	Euro	2.135.499,98	418.768,64
Totale Uscite in conto capitale	Euro	2.135.499,98	418.768,04

PARTITE DI GIRO

Le partite di giro risultano in pareggio e sono costituite dalle entrate ed uscite che l'ente effettua in qualità di sostituto d'imposta, ovvero per conto di terzi, le quali costituiscono al tempo stesso un debito ed un credito per l'Ente, nonché le somme amministrate al cassiere e ai funzionari ordinatori e da questi rendicontate o rimborsate.

SITUAZIONE AMMINISTRATIVA

La situazione amministrativa, come esposto nella tabella che segue, evidenzia il saldo di cassa iniziale, gli incassi ed i pagamenti dell'esercizio, il saldo di cassa alla chiusura dell'esercizio, il totale delle somme rimaste da riscuotere, di quelle rimaste da pagare e il risultato finale di amministrazione.

	In conto		Totale
	RESIDUI	COMPETENZA	
Fondo di cassa al 1° gennaio 2017			591.341,81
RISCOSSIONI	241.665,46	8.198.143,56	8.439.809,02
PAGAMENTI	810.923,14	7.182.106,53	7.993.029,67
Fondo di cassa al 31 dicembre 2017			1.038.121,16
RESIDUI esercizi precedenti.		RESIDUI dell'esercizio	
RESIDUI ATTIVI	1.888.141,27	1.147.079,59	3.035.220,86
RESIDUI PASSIVI	1.818.480,95	883.857,40	2.702.338,35
Avanzo al 31 dicembre 2017			1.371.003,67

GESTIONE DEI RESIDUI

Per i residui evidenziati nella situazione amministrativa l'Ente ha fornito specifico elenco distinto anche per anno di formazione. Gli stessi alla data 31 dicembre 2017 risultano così determinati:

RESIDUI ATTIVI

(A)	(B)	(C= A-B)	(D)	(E=C-D)	F=E/A	G	H=(E+G)
Residui attivi al 1° gennaio 2017	Incassi 2017	Residui ancora da incassare	Radiazione residui attivi	Residui attivi ancora in essere	% da riscuotere	Residui attivi 2017	Totale residui al 31/12/2017
2.129.806,73	2.416.65,46	1.888.141,27		1.888.141,27	89	1.147.079,59	3.035.220,86

RESIDUI PASSIVI

(A)	(B)	(C= A-B)	(D)	(E=C-D)	F=E/A	G	H=(E+G)
Residui passivi al 1° gennaio 2017	Pagamenti 2017	Residui ancora da pagare	Radiazione residui passivi	Residui passivi ancora in essere	% da pagare	Residui passivi anno 2017	Totale residui al 31/12/2017
2.629.404,09	810.923,14	1.818.480,95		1.818.480,95	69	883.857,40	2.702.338,35

E' stato effettuato il riaccertamento dei residui prevenienti dagli esercizi precedenti, ai fini del loro mantenimento nelle scritture contabili ed al riguardo il Revisore ha espresso il proprio parere.

ATTIVITÀ DI VIGILANZA EFFETTUATA DALL'ORGANO DI CONTROLLO INTERNO NEL CORSO DELL'ESERCIZIO

Il Revisore, nel corso dell'esercizio 2017, ha verificato che l'attività dell'organo di governo e del management dell'Ente si sia svolta in conformità alla normativa vigente, ha espresso i previsti pareri.

CONCLUSIONI


Il Revisore, visti i risultati delle verifiche eseguite, attestata la corrispondenza del Rendiconto generale alle risultanze contabili, verificata l'esistenza delle attività e passività e della loro corretta esposizione in bilancio, nonché l'attendibilità delle valutazioni di bilancio, verificata la correttezza dei risultati della gestione, nonché l'esattezza e la chiarezza dei dati contabili presentati nei prospetti di bilancio e dei relativi allegati, accertato il conseguimento dell'equilibrio di bilancio, esprime

parere favorevole

all'approvazione del rendiconto generale dell'esercizio 2017.

Il Revisore dei conti

Dott. Vincenza Melchiorre



IL PRESIDENTE

F.to come all'originale



IL SEGRETARIO COMUNALE

F.to come all'originale

CERTIFICATO DI PUBBLICAZIONE

Certificasi dal sottoscritto Segretario Comunale che, giusta relazione del Messo, copia delle persone deliberazione è stata:

affissa all'albo pretorio il 17 0 LUG. 2018 reg. al n° _____
per la prescritta pubblicazione di giorni quindici consecutivi e vi rimarrà fino alla scadenza.

Buccino, 10 LUG. 2018

Il Responsabile Albo Pretorio
F.to *Sabato A. Trimarco*



IL SEGRETARIO COMUNALE
F.to Dott.ssa Margherita Torraca


ESECUTIVITA'

Il sottoscritto Segretario Comunale certifica che la su estesa deliberazione:

è stata dichiarata immediatamente esecutiva. —

È divenuta esecutiva per decorrenza dei termini.

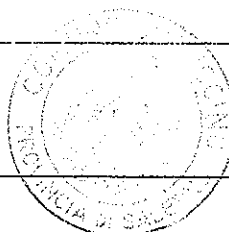
Buccino, 10 LUG. 2018



Il Segretario Comunale
F.to Dott.ssa Margherita Torraca

Buccino, 10 LUG. 2018

Per copia conforme all'originale



Il Segretario Comunale
Dott.ssa Margherita Torraca